

시설 안내

맛진 외견뿐 아니라 들어가도 즐거운 내부를
층별로 소개하겠습니다.



전망실 4~5F

Nidec Kyoto Tower 전망실



전망실 3F

스카이 라운지 "KUU"



교토 타워 빌딩 5~9F

교토 타워 호텔



교토 타워 빌딩 3F

레스토랑 타워 테라스



교토 타워 빌딩 3F

간사이 투어리스트
인포메이션 센터 교토



교토 타워 빌딩 B1~2F

교토 타워 산도



Nidec Kyoto Tower **개알지식**


모티프는 교토 거리를 밝히는 등대



회고 긴 우아한 모습은 사실 등대가 모티프. 옛 집들의 기와지붕을 파도에 비유하여 바다가 없는 교토 거리를 조용히 밝히고 있습니다.

\ 방문해 주셔서 감사합니다 /

● 교토타워 기념 도장 ●



영업시간과 요금은 공식HP
에서 확인하십시오.

Nidec Kyoto Tower 검색

<https://www.kyoto-tower.jp>



(우)600-8216 교토시 시모교구 가라스마도리시치조사가루(JR 교토역 정면)

TEL : 075-361-3215 FAX : 075-361-2913

Nidec Kyoto Tower

Nidec Kyoto Tower 시설안내

한국어




360도 내려다 보이는 전망실에서 교토의 파노라마를 즐기자



멋진 외견뿐 아니라 들어가도 즐거운 내부를 층별로 소개하겠습니다.

교토 타워 빌딩



교토 타워 호텔
교토의 현관에 위치한 호텔. 편안함을 주는 교토식 서비스로 혼자 여행이나 가족여행(8명) 까지 폭넓게 이용하실 수 있습니다.


레스토랑 타워 테라스
교토식 '일식'요리에 아시아의 매력도 플러스. 기온 초지리의 tea bar와 말차 디저트도 즐길 수 있는 뷔페입니다.

간사이 투어리스트 인포메이션 센터 교토
전국의 여행상담과 교토관광에 필요한 것이 갖춰진 JNTO 인정 외국인 관광안내소(카테고리3)입니다.

KYOTO TOWER SANDO
FOOD HALL | MARKET | WORKSHOP

교토 타워 산도
교토의 미식, 기념품, 체험이 가능한 상업지역. 각 층별로 다양한 교토의 걸작품과 식사, 체험을 즐기실 수 있습니다.

전망실



Nidec Kyoto Tower 전망실
전망실 5층에 설치된 망원경은 무료로 이용하실 수 있습니다. 망원경으로는 교토의 유명 관광지를 지상 100미터에서 감상할 수 있습니다. 역사적인 장소는 물론 날씨가 좋으면 오사카까지 보일 때도 있습니다.

스카이 라운지 "KUU"
세련된 조명으로 통일된 가게 안은 그야말로 '어른의 공간'. 카운터석, 커플석, BOX석, 테이블석 등 상황마다 다양하게 이용할 수 있습니다.

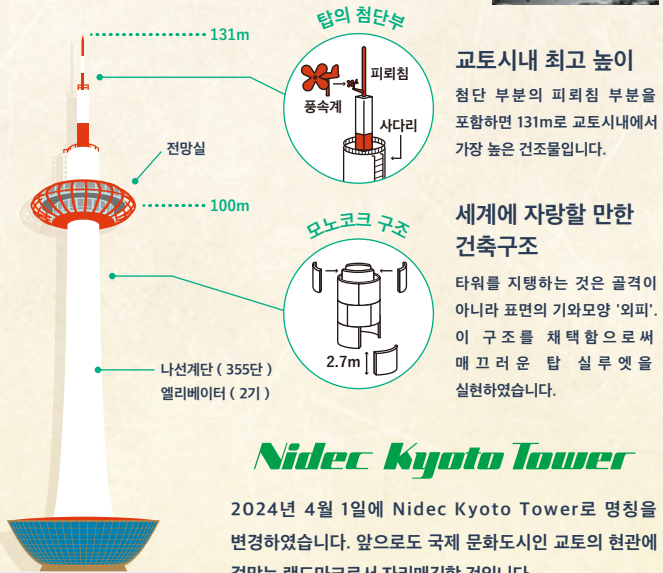
밤에 빛나는 Nidec Kyoto Tower!

탑 본체의 경관조명
전망실 3층 부분에 설치된 LED 조명으로 경관조명이 꾸며집니다. 평소에는 하얗게 빛나는 Nidec Kyoto Tower지만 계발활동의 일환으로 컬러 경관조명도 실시하고 있습니다.

Nidec Kyoto Tower 에 대해 좀 더 알아보자!

타워의 탄생

이 교토타워가 생기기 전 이 자리에는 교토 중앙우체국이 있었습니다. 1953년에 이전이 결정된 후 교토의 현관이라고 할 수 있는 장소에 산업, 문화, 관광의 대대적인 센터를 확립하고자 '주식회사 교토산업관광센터'가 설립되었습니다. 도카이도 신칸센이 개통하고 올림픽 도쿄대회가 개최되던 1964년에 교토타워 빌딩이 12월 25일 전관 준공. 그 3일 뒤에 전망실도 개업되었습니다.



Nidec Kyoto Tower

2024년 4월 1일에 Nidec Kyoto Tower로 명칭을 변경하였습니다. 앞으로도 국제 문화도시인 교토의 현관에 걸맞는 랜드마크로서 자리매김할 것입니다.